

PLANO DE TRABALHO 2022




ASSOCIAÇÃO DE PAIS E AMIGOS DOS EXCEPCIONAIS DE BAURU - APAE BAURU

TIPO DE SERVIÇO: Serviço de Proteção Social Especial para Pessoas com Deficiência, Idosas, e suas Famílias /SEID

PIRATININGA

2022



Associação de Pais e Amigos dos Excepcionais de Bauru/SP

Sede - Avenida José Henrique Ferraz, 20-20 - Residencial Parque Granja Cecília
Bauru - SP | CEP 17054-697
Fone/Fax: (14) 3106-1252


contato@apaedebauru.org.br | www.apaebauru.org.br | /apaebauru | @apaebauru

Endereço para correspondência - Rua Rodrigo Romeiro, 2-47 - Centro da Cidade
Bauru - SP | CEP 17015-420
Fone (14) 3104-2834



SUMÁRIO

1) IDENTIFICAÇÃO	3
1.1 Registros nos Conselhos Municipais	3
1.2 Dados Bancários	3
1.3 Identificação do Responsável Legal	4
1.4 Identificação do Técnico Responsável pela execução do Serviço pactuado	4
1.5 Identificação do Responsável pela Prestação de Contas	4
1.6 Área de Atividade	5
2) O ESTATUTO SOCIAL ESTÁ DE ACORDO COM A LEI FEDERAL Nº 13.019/2014, ALTERADA PELA LEI FEDERAL Nº 13.204/2015	5
3) IDENTIFICAÇÃO DO SERVIÇO POR PROTEÇÃO	5
3.1 Tipo de Serviço executado pela OSC	5
3.2 Público Alvo	5
3.3 Condições e formas de acesso	5
3.4 Meta e Capacidade de Atendimento	6
4) APRESENTAÇÃO	6
4.1 Identificação do Território para Execução do Serviço	9
4.2 Descrição da Realidade (Diagnóstico)	9
5) PERÍODO DE EXECUÇÃO	10
6) OBJETIVOS	10
6.1 Objetivo Geral	10
6.2 Objetivo Específico	10
7) METODOLOGIA/ATIVIDADES	11
8) CRONOGRAMA DAS ATIVIDADES	17
9) IMPACTO SOCIAL ESPERADO	19
10) AVALIAÇÃO	19
11) RECURSOS DO SERVIÇO EXECUTADO	21
11.1 Recursos Físicos	21
11.2 Recursos Materiais	21
11.3 Recursos Humanos	22
12) DETALHAMENTO DAS DESPESAS COM RECURSOS HUMANOS	24
12.1 Detalhamento das despesas com Materiais de Consumo	25
12.2 Detalhamento das despesas com Serviços de Terceiros – Pessoa Jurídica e Pessoa Física	26
13) CRONOGRAMA DE DESEMBOLSO MENSAL	27
14) CRONOGRAMA DE PRESTAÇÃO DE CONTAS	28



Associação de Pais e Amigos dos Excepcionais de Bauru/SP

Sede - Avenida José Henrique Ferraz, 20-20 - Residencial Parque Granja Cecília
Bauru - SP | CEP 17054-697
Fone/Fax: (14) 3106-1252

contato@apaedebauru.org.br | www.apaebauru.org.br | f/apaebauru | @apaebauru

Endereço para correspondência - Rua Rodrigo Romeiro, 2-47 - Centro da Cidade
Bauru - SP | CEP 17015-420
Fone (14) 3104-2834



1) IDENTIFICAÇÃO

Nome da Entidade: Associação de Pais e Amigos dos Excepcionais de Bauru – APAE Bauru

CNPJ: 45.032.745/0001/70

Endereço Completo: Av. Jose Henrique Ferraz, Nº 20-20, Parque Granja Cecília

Email: institucional@apaedebauru.org.br

Telefone: (14) 3106-1252

Site: www.apaebauru.com.br

Rede de Proteção Social: Proteção Social Especial de Média Complexidade

Serviços/Programas: Serviço de Proteção Social Especial para Pessoas com Deficiência, Idosas, e suas Famílias /SEID

Exercício: 2022

Nome do Responsável pela OSC: Gisele Aparecida de Camargo Tavares

Horário de funcionamento: 07h30 às 17h00

Dias da Semana: Segunda a Sexta-feira

Data de implantação desta unidade: Ano de 1965

Data da implantação do Serviço: Ano de 2008

Sede é: Locada () Própria (X) Cedida () _____

Número da Lei que declara utilidade pública: Lei Municipal nº 1.359, de 24/06/1968.

1.1. Registro nos Conselhos Municipais

Número de inscrição no Conselho Municipal da Assistência Social: nº 28


Número de inscrição no Conselho Municipal dos Direitos da Criança e do Adolescente: 02

Número de inscrição no Conselho Municipal do Idoso: Em renovação

CEBAS nº/validade: 778

1.2. Dados Bancários

Banco: Banco do Brasil Agência nº:0037-X Conta Corrente nº: 54899-5



Associação de Pais e Amigos dos Excepcionais de Bauru/SP

*Sede - Avenida José Henrique Ferraz, 20-20 - Residencial Parque Granja Cecília
Bauru - SP | CEP 17054-697
Fone/Fax: (14) 3106-1252
contato@apaedebauru.org.br | www.apaebauru.org.br | [f]/apaebauru | [e]@apaebauru*

*Endereço para correspondência - Rua Rodrigo Romeiro, 2-47 - Centro da Cidade
Bauru - SP | CEP 17015-420
Fone (14) 3104-2834*



1.3. Identificação do Responsável Legal

Nome: Gisele Aparecida de Camargo Tavares

Data do Nascimento: 15/01/1968

RG: 17448501

CPF: 094.782.598-30

Formação: Administradora

Endereço: Rua Américo Zuiani, 03-76, Vila Industrial

CEP: 17051-480

Município: Bauru/SP

Telefones: (14) 99851-6681

E-mail institucional: presidencia@apaedebauru.org.br

Período Mandato: 31/03/2021 a 31/03/2024

1.4. Identificação do Técnico Responsável pela execução do Serviço pactuado

Nome: Bianca de Mello Monteiro

Data do Nascimento: 27/08/1992

CPF: 430.800.938-36

RG: 41.670.980-1

Formação: Psicologia

CEP: 17055-812

Município: Bauru/SP

E-mail institucional: coordenacaotecnica@apaedebauru.org.br

Telefones: (14) 99893-3759


1.5. Identificação do Responsável pela Prestação de Contas

Nome: Roberto Franceschetti Filho

Data do Nascimento: 11/04/1988

CPF: 368.270.688-70

RG: 43029832



Associação de Pais e Amigos dos Excepcionais de Bauru/SP

Sede - Avenida José Henrique Ferraz, 20-20 - Residencial Parque Granja Cecília

Bauru - SP | CEP 17054-697

Fone/Fax: (14) 3106-1252

contato@apaedebauru.org.br | www.apaebauru.org.br | [E]/apaebauru | [C]@apaebauru

Endereço para correspondência - Rua Rodrigo Romeiro, 2-47 - Centro da Cidade

Bauru - SP | CEP 17015-420

Fone (14) 3104-2834



Formação: Professor

CEP: 17013-026

Município: Bauru/SP

Telefones: (14) 99853-6256

E-mail institucional: coordenacaogeral@apaedebauru.org.br

1.6. Área da Atividade

Preponderante:

(x) Assistência Social () Saúde () Educação () Cultura () Esporte

() Outro, especifique: _____.

Secundária, quando houver: (assinalar mais de uma se necessário)

() Assistência Social (X) Saúde (X) Educação () Cultura () Esporte

() Outro, especifique: _____.

2) O Estatuto Social está de acordo com a Lei Federal nº 13.019/2014, alterada pela Lei Federal nº 13.204/2015

(x) Sim

() Não

3) Identificação do Serviço por Proteção


() Básica (x) Especial de Média Complexidade () Especial de Alta Complexidade

3.1. Tipo de Serviço executado pela OSC:

Serviço de Proteção Social Especial a Pessoas com Deficiência, Idosas e suas Famílias

3.2. Público Alvo: Pessoas com deficiência, idosas e suas famílias

3.3. Condições e formas de acesso: Por meio da requisição encaminhada ao CREAS/PAEFI pelos serviços de políticas públicas setoriais, demais serviços socioassistenciais, Ministério Público ou Poder Judiciário.



Associação de Pais e Amigos dos Excepcionais de Bauru/SP

*Sede - Avenida José Henrique Ferraz, 20-20 - Residencial Parque Granja Ceollia
Bauru - SP | CEP 17054-697
Fone/Fax: (14) 3106-1252*

contato@apaedebauru.org.br | www.apaebauru.org.br | f/apaebauru | @apaebauru

*Endereço para correspondência - Rua Rodrigo Romeiro, 2-47 - Centro da Cidade
Bauru - SP | CEP 17015-420
Fone (14) 3104-2834*



3.4. Meta e Capacidade de Atendimento: Para o ano de 2022 a meta será de 23 usuários


4) Apresentação

A Associação de Pais e Amigos dos Excepcionais de Bauru – APAE de Bauru, com 56 anos de existência, é uma entidade beneficente sem fins lucrativos, que tem como missão promover e articular ações de defesa de direitos, prevenção, prestação de serviços de qualidade, apoio à família direcionado à melhoria da qualidade de vida de pessoas com deficiência, necessidades educacionais especiais e de pessoas em situação de vulnerabilidade social visando à inclusão na sociedade.

A APAE Bauru acredita que o reconhecimento da igualdade de direitos e deveres fortalece os programas de inclusão e garante a obtenção de resultados mais efetivos para serem replicados e expandidos, colaborando imensamente com a quebra de barreiras e preconceitos.

A Instituição é Mantenedora de Serviços nas Áreas de Saúde, Assistência e Educação, e atende atualmente 4.000 (quatro) mil pessoas/mês com deficiência intelectual, física, visual, múltipla, autismo, necessidades educacionais especiais, bebês de alto risco, pessoas em situação de vulnerabilidade social e realiza diagnóstico de diversas doenças congênitas ou infecciosas, assintomáticas no período neonatal, a tempo de se interferir no curso da doença permitindo, dessa forma o encaminhamento para o tratamento precoce específico pelo profissional pediatra responsável, visando a diminuição ou eliminação das sequelas. Todas as ações desenvolvidas pela Instituição são em prol da emancipação e inclusão das pessoas na educação, no trabalho e na vida.

Atualmente é considerada referência na área de Assistência Social oferecendo serviços de média e alta complexidade, por meio do Serviço de Proteção Social Especial para Pessoas com Deficiência, Idosas e suas Famílias (SEID) e Residência Inclusiva. O SEID oferece atendimento especializado a pessoas com deficiência e idoso com algum grau de dependência, que tiveram suas limitações agravadas por violações de direitos.



Associação de Pais e Amigos dos Excepcionais de Bauru/SP

*Sede - Avenida José Henrique Ferraz, 20-20 - Residencial Parque Granja Cecília
Bauru - SP | CEP 17054-697
Fone/Fax: (14) 3106-1252*

contato@apaedebauru.org.br | www.apaebauru.org.br |  /apaebauru |  @apaebauru

*Endereço para correspondência - Rua Rodrigo Romero, 2-47 - Centro da Cidade
Bauru - SP | CEP 17015-420
Fone (14) 3104-2834*




Na Residência Inclusiva acolhe pessoas com idade acima de 18 anos, que apresentam deficiência, em situação de vulnerabilidade e risco pessoal e social, com vínculos familiares rompidos ou extremamente fragilizados por violações de direitos, sendo o Acolhimento Institucional considerado modelo a ser replicado pela Secretaria de Direitos da Pessoa com Deficiência, Secretaria de Desenvolvimento Social do Estado de São Paulo (SEDS) e pelo Ministério de Desenvolvimento Social (MDS) para o Plano Viver sem Limite.

Na Área da Saúde, a partir de 2013, foi habilitada como Centro Especializado em Reabilitação - CER III, visando à prestação de assistência em saúde, atendendo a três tipos de deficiência: Física, Intelectual e Visual, bem como Oficina Ortopédica Fixa, objetivando ampliar o acesso e a qualidade dos serviços de saúde prestados, sendo referência na reabilitação da pessoa com deficiência de acordo com o Plano Viver sem Limite. Oferece serviços ambulatoriais, prestando atendimento e acompanhamento a qualquer indivíduo que deles necessite, observada a sistemática de referência e contra referência do Sistema Único de Saúde – SUS.

Os serviços estão referidos a uma base territorial populacional pactuada entre as partes e discutida na Comissão de Intergestores Regionais de Saúde de Bauru.

Na Área da Educação, é autorizada a oferecer atendimento escolar na Educação Especial nas modalidades: Educação Infantil, Ensino Fundamental, Educação de Jovens e Adultos e Educação Profissional - Formação Inicial e Continuada de Trabalhadores - Nível Básico.

Em parceria com a Secretaria de Educação do Estado de São Paulo são matriculados no Ensino Fundamental, alunos com Deficiência Intelectual, Múltipla (deficiência intelectual associada à outra deficiência) e/ou Transtorno do Espectro Autista (TEA), que necessitam de apoio pervasivo, egressos das escolas de Educação Especial das APAEs ou encaminhados pela Diretoria de Ensino e Secretaria Municipal de Educação, cujas necessidades de recursos e apoios extrapolam, comprovadamente, as disponibilidades da escola da rede comum de ensino e que após todo investimento pedagógico



Associação de Pais e Amigos dos Excepcionais de Bauru/SP

*Sede - Avenida José Henrique Ferraz, 20-20 - Residencial Parque Granja Cecília
Bauru - SP | CEP 17054-697
Fone/Fax: (14) 3106-1252
contato@apaedebauru.org.br | www.apaebauru.org.br | f/apaebauru | @apaebauru*

*Endereço para correspondência - Rua Rodrigo Romeiro, 2-47 - Centro da Cidade
Bauru - SP | CEP 17015-420
Fone (14) 3104-2834*




necessitem de uma flexibilização curricular significativa, precisando assim de uma escola especializada. Ressalta-se que a APAE Bauru mantém parceria com a Secretaria da Educação do Estado de São Paulo para atendimentos a alunos com deficiência intelectual e múltipla há muitos anos e, desde 2011, foi credenciada com o atendimento específico para alunos com Transtorno do Espectro Autista – TEA.

Na parceria com a Secretaria Municipal de Educação, a Instituição atende alunos na Escola de Educação Especial da APAE Bauru na modalidade EJA (Educação de Jovens e Adultos) e Educação Profissional. Mantém também na parceria, o Centro de Apoio à Inclusão Escolar (CAIE), realizando os atendimentos no contra turno a crianças e adolescentes com Deficiência Intelectual, Deficiência Física, Deficiência Múltipla, Transtorno do Espectro Autista - TEA e outras necessidades educacionais especiais da Educação Infantil e Ensino Fundamental, matriculados na Rede Municipal de Ensino e encaminhados pela Secretaria Municipal de Educação – Divisão de Educação Especial.

Missão: Baseia-se em promover e articular ações de defesa de direitos, prevenção, orientação, prestação de serviços de qualidade, apoio à família direcionado à melhoria da qualidade de vida das pessoas com deficiência, as necessidades educacionais especiais e em situação de vulnerabilidade social, visando à construção de uma sociedade inclusiva.

Finalidade:

- Promover e assegurar a garantia de direitos da pessoa com deficiência;
- Promover o bem estar, a proteção, a cultura, o esporte e a inclusão geral das pessoas com deficiência, bem como promover a inclusão e qualificação ao mercado de trabalho.;
- Estimular os estudos e pesquisas relativas à pessoa com deficiência e suas deficiências;
- Não possui fins econômicos ou lucrativos e desenvolverá todas as suas atividades de forma gratuita, ficando os usuários isentos de pagamentos ou remuneração de qualquer espécie pelos benefícios recebidos;



Associação de Pais e Amigos dos Excepcionais de Bauru/SP

Sede - Avenida José Henrique Ferraz, 20-20 - Residencial Parque Granja Cecília
Bauru - SP | CEP 17054-697
Fone/Fax: (14) 3106-1252

contato@apaedebauru.org.br | www.apaebauru.org.br | [Facebook icon]/apaebauru | [Email icon]@apaebauru

Endereço para correspondência - Rua Rodrigo Romeiro, 2-47 - Centro da Cidade
Bauru - SP | CEP 17015-420
Fone (14) 3104-2834



- Por ser contrário a lei e a moral, a Associação não fará distinção de origem, idade, cor, raça, condição social, credo, sexo, orientação sexual ou ideologia política, bem como não permitirá qualquer tipo de discussão ou promoção de natureza política partidária.

4.1. Identificação do Território para Execução do Serviço: Município de Piratininga/SP.


4.2. Descrição da Realidade (Diagnóstico):

O Serviço de Proteção Social Especial para Pessoas com deficiência, idosas e suas famílias - integra a Proteção Social Especial de Média Complexidade, âmbito do SUAS.

É um serviço que oferta atendimento especializado a pessoas com deficiência e idosas com grau de dependência, que tiveram suas limitações agravadas por violações de direitos, tais como: exploração da imagem, isolamento, confinamento, atitudes discriminatórias e preconceituosas no seio da família, falta de cuidados adequados por parte do cuidador, alto grau de estresse do cuidador, desvalorização da potencialidade/capacidade da pessoa, dentre outras que agravam a dependência e comprometem o desenvolvimento da autonomia.

O atendimento socioeducacional oferecido para os 23 municípios da cidade de Piratininga tem por finalidade, proporcionar a melhoria da qualidade de vida e o bem estar social, favorecendo o desenvolvimento na educação e a proteção social. Entende-se por atividades socioeducativas a prática do convívio social, focado nas habilidades substanciais e valores éticos, estéticos e políticos a fim de facilitar o acesso às informações, a convivência em grupo e a participação na vida pública.

Deve contar ainda com equipe específica e habilitada para a prestação de serviços especializados a pessoas em situação de dependência que requeiram cuidados permanentes ou temporários. A ação da equipe será sempre pautada no reconhecimento do potencial da família e do cuidador, na aceitação e valorização da diversidade e na redução da sobrecarga do cuidador, decorrente da prestação de cuidados diários prolongados. As ações devem possibilitar a ampliação da rede de pessoas com quem a



Associação de Pais e Amigos dos Excepcionais de Bauru/SP

Sede - Avenida José Henrique Ferraz, 20-20 - Residencial Parque Granja Cecilia

Bauru - SP | CEP 17054-697

Fone/Fax: (14) 3106-1252

contato@apaedebauru.org.br | www.apaebauru.org.br | f/apaebauru | @apaebauru

Endereço para correspondência - Rua Rodrigo Romero, 2-47 - Centro da Cidade

Bauru - SP | CEP 17015-420

Fone (14) 3104-2834



família do dependente convive e compartilha cultura, troca vivências e experiências. A partir da identificação das necessidades, deverá ser viabilizado o acesso a benefícios, programas de transferência de renda, serviços de políticas públicas setoriais, atividades culturais e de lazer, sempre priorizando o incentivo à autonomia da dupla “cuidador e dependente”.

5) Período de Execução

Início: 01/01/2022

Término: 31/12/2022


6) Objetivos

6.1. Objetivo Geral:

Promover a autonomia e a melhoria da qualidade de vida das pessoas com deficiência e idosas, seus cuidadores e/ou familiares através de ações especializadas para a superação das situações violadoras de direitos.

6.2. Objetivos Específicos

- Desenvolver ações especializadas para superação das situações violadoras de direito;
- Prevenir o abrigamento e a segregação dos usuários do serviço, assegurando o direito à convivência familiar e comunitária;
- Diminuir a sobrecarga do cuidador de referência;
- Fortalecer dos vínculos sócio afetivos;
- Promover acessos a benefícios, programas de transferência de renda e outros serviços socioassistenciais, das demais políticas públicas setoriais e do Sistema de Garantia de Direitos;
- Reduzir os agravos decorrentes de situações violadoras de direitos Proteção social e cuidados individuais e familiares voltados ao desenvolvimento de autonomies.



Associação de Pais e Amigos dos Excepcionais de Bauru/SP

Sede - Avenida José Henrique Ferraz, 20-20 - Residencial Parque Granja Ceclia
Bauru - SP | CEP 17054-697
Fone/Fax: (14) 3106-1252

contato@apaedebauru.org.br | www.apaebauru.org.br | [f]/apaebauru | [e]@apaebauru

Endereço para correspondência - Rua Rodrigo Romeiro, 2-47 - Centro da Cidade
Bauru - SP | CEP 17015-420
Fone (14) 3104-2834



7) Metodologia/ Atividades

O atendimento socioeducacional oferecido para os 23 municípios da cidade de Piratininga têm por finalidade, proporcionar a melhoria da qualidade de vida e o bem estar social, favorecendo o desenvolvimento na educação e a proteção social. Entende-se por atividades socioeducativas a prática do convívio social, focado nas habilidades substanciais e valores éticos, estéticos e políticos a fim de facilitar o acesso às informações, a convivência em grupo e a participação na vida pública.


Com a proposta de ampliar o conhecimento são ofertadas atividades referentes ao mundo do trabalho, sensoriais, esportivas, teatrais, danças, artesanatos, e atividade instrumentais de vida diária (AIVD), entre outras.

A equipe multiprofissional integrada é composta por profissionais das áreas de: psicologia, fisioterapia, fonoaudiologia, nutricionista, neurologista, serviço social, enfermagem e professor, que dispensa atenção permanente aos municípios. Conta também com o trabalho de cuidadores, instrutores, motoristas e equipe técnica que completam o quadro de profissionais.

Assim, a Associação oferece atendimento socioeducacional especializado, com metodologias direcionadas às necessidades específicas de cada município, com conteúdo que integram conhecimentos úteis ao exercício da cidadania, incorporados a valores éticos que contemplem a autoestima e atitudes adequadas ao convívio social.

De maneira geral, os profissionais da APAE Bauru, com base nos princípios que norteiam os serviços prestados, priorizam uma atuação voltada para uma acolhida humanizada, que leve em consideração a história de vida do usuário e de sua família, oferecendo o apoio necessário ao seu desenvolvimento global. Para tanto, estes profissionais são constantemente capacitados no que diz respeito à técnica específica de cada área, objetivando:

- Oferecer atendimento socioeducacional, proporcionando o desenvolvimento físico, psicológico, intelectual e social.



Associação de Pais e Amigos dos Excepcionais de Bauru/SP

*Sede - Avenida José Henrique Ferraz, 20-20 - Residencial Parque Granja Cecília
Bauru - SP | CEP 17054-697
Fone/Fax: (14) 3106-1252
contato@apaedebauru.org.br | www.apaebauru.org.br | [f]/apaebauru | [e]@apaebauru*


*Endereço para correspondência - Rua Rodrigo Romeiro, 2-47 - Centro da Cidade
Bauru - SP | CEP 17015-420
Fone (14) 3104-2834*



- Oferecer atividades sociopedagógicas diferenciadas aos alunos/usuários
- Proporcionar formação continuada aos profissionais.
- Considerar as diferenças individuais, observando as habilidades e necessidades específicas, os estilos de aprendizagem de cada usuário a ser atendido.
- Desenvolver e ampliar as competências e habilidades laborativas e acadêmicas visando à independência nas atividades de vida diária e atividades instrumentais de vida diária.
- Favorecer o conhecimento, a qualificação, o acesso, a permanência e a participação ao mundo do trabalho para sua inclusão no meio social.
- Oferecer apoio especializado da saúde na interface com a educação e assistência, proporcionando o desenvolvimento global dos usuários.
- Envolver a família em todas as ações do processo ensino aprendizagem, contribuindo para o empoderamento das mesmas.
- Desenvolver ações que possibilitem a defesa e garantia dos direitos e interesses da pessoa com deficiência, favorecendo a participação em todos os segmentos da sociedade.

Além das considerações destacadas acima, a Associação, oferece na sua rotina de atendimento:

- Administração de medicação
- Alimentação: duas refeições diárias
- Apoio assistencial aos usuários e às suas famílias quando avaliado a necessidade pela equipe do serviço social.
- Atendimento de enfermagem
- Atendimento médico
- Atendimento técnico
- Higiene pessoal de uso comum
- Material de consumo
- Material pedagógico
- Supervisão nutricional
- Tecnologia Assistiva e meios auxiliares de locomoção



Associação de Pais e Amigos dos Excepcionais de Bauru/SP

*Sede - Avenida José Henrique Ferraz, 20-20 - Residencial Parque Granja Cecília
Bauru - SP | CEP 17054-697
Fone/Fax: (14) 3106-1252*

contato@apaedebauru.org.br | www.apaebauru.org.br | f/apaebauru | @apaebauru


*Endereço para correspondência - Rua Rodrigo Romeiro, 2-47 - Centro da Cidade
Bauru - SP | CEP 17015-420
Fone (14) 3104-2834*



Trabalho Social Essencial:

- Acolhida;
- Escuta;
- Informação e comunicação e defesa de direitos;
- Articulação com os serviços de políticas públicas setoriais;
- Articulação da rede de serviços socioassistenciais;
- Articulação interinstitucional com o sistema de garantia de direitos;
- Atividades de convívio e de organização da vida cotidiana;
- Orientação e encaminhamento para a rede de serviços locais;
- Referência e contra referência;
- Construção do plano individual e/ou familiar de atendimento, podendo ser alterado e alinhado quando necessário;
- Construção do Plano da unidade para organização do Cotidiano;
- Orientação sócio familiar;
- Estudo social;
- Diagnóstico socioeconômico e de cuidados pessoais;
- Desenvolvimento do convívio familiar, grupal e social;
- Acesso à documentação pessoal;
- Apoio à família na sua função protetiva;
- Mobilização de família extensa ou ampliada;
- Mobilização e fortalecimento do convívio e de redes sociais de apoio;
- Mobilização para o exercício da cidadania; elaboração de relatórios e/ou Prontuários
- Facilitação do acesso do usuário a outros serviços do território;
- Avaliação dos resultados.

Articulação em rede: Articulação Intersetorial: Serviços socioassistenciais da proteção social básica e proteção social especial; Serviços de políticas públicas setoriais; demais órgãos do Sistema de Garantia de Direitos; Conselhos de políticas públicas e de defesa





Associação de Pais e Amigos dos Excepcionais de Bauru/SP

Sede - Avenida José Henrique Ferraz, 20-20 - Residencial Parque Granja Cecilia

Bauru - SP | CEP 17054-697

Fone/Fax: (14) 3106-1252

contato@apaedebauru.org.br | www.apaebauru.org.br |  /apaebauru |  @apaebauru

Endereço para correspondência - Rua Rodrigo Romêiro, 2-47 - Centro da Cidade

Bauru - SP | CEP 17015-420

Fone (14) 3104-2834



de direitos de segmentos específicos e Serviços, programas e projetos de instituições não governamentais e comunitárias.

Formas de acesso: Demanda espontânea de membros da família e/ou da comunidade, busca ativa, encaminhamento da Proteção Social Especial e por demais órgãos do Sistema de Garantia de Direitos.

Segurança de Acolhida:


- Ser acolhido em condições de dignidade em ambiente favorecedor da expressão e do diálogo;
- Ser estimulado a expressar suas necessidades e interesses;
- Ter reparado ou minimizado os danos por vivência de violações e riscos sociais;
- Ter sua identidade, integridade e história de vida preservada;
- Ser orientado e ter garantia a efetividade nos encaminhamentos.

Segurança de Convívio Familiar e Comunitário:

- Vivenciar experiência que contribuam para o fortalecimento dos vínculos familiares;
- Vivenciar experiências de ampliação da capacidade protetiva e de superação de fragilidades e riscos na tarefa do cuidar;
- Ter acesso a serviços socioassistenciais e das políticas públicas setoriais, conforme necessidades.

Segurança de Desenvolvimento da Autonomia:

- Ter vivências de ações pautadas pelo respeito a si próprio e aos outros, fundamentadas em princípios éticos de justiça e cidadania;
- Ter oportunidades de superar padrões violadores de relacionamento;
- Poder construir projetos pessoais e sociais e desenvolver a autoestima;
- Ter acesso a documentação civil;
- Ser ouvido para expressar necessidades e interesses;



Associação de Pais e Amigos dos Excepcionais de Bauru/SP

*Sede - Avenida José Henrique Feraz, 20-20 - Residencial Parque Granja Cecília
Bauru - SP | CEP 17054-697
Fone/Fax: (14) 3106-1252
contato@apaedebauru.org.br | www.apaebauru.org.br | @apaebauru | @apaebauru*


*Endereço para correspondência - Rua Rodrigo Romeiro, 2-47 - Centro da Cidade
Bauru - SP | CEP 17015-420
Fone (14) 3104-2834*



- Poder avaliar as atenções recebidas, expressar opiniões e reivindicações;
- Alcançar sua autonomia, independência e condições de bem-estar;
- Ser informado sobre seus direitos e como acessá-los;
- Ter ampliada a capacidade protetiva da família e a superação das situações de violação de direitos;
- Vivenciar experiência que oportunize relacionar-se e conviver em grupo, administrar conflitos por meio de diálogo, compartilhando modos não violentos de pensar, agir e atuar;
- Ter acesso a experiências que possibilitem lidar de forma construtiva com potencialidade e limites.

Documentação

- Todo usuário terá seu prontuário individual e toda evolução deverá ocorrer semanalmente pela equipe Técnica e de apoio, e em casos emergenciais e ou intervenções pontuais a evolução deverá ser realizada no ato da ocorrência;
- Evolução nas Atas de atendimento deverá ser diária e deverão estar descritas as atividades realizadas e ao final da atividade a Ata deverá ser assinada pelo profissional que executou a atividade e por cada usuário atendido;
- Toda e qualquer solicitação de relatório deverá ser realizada por escrito e terá o prazo de 07 dias para entrega ao solicitante;
- Declarações solicitadas por familiares deverão ocorrer por escrito e teremos o prazo de 07 dias para entrega;
- Todos os documentos deverão ser protocolados quando recebidos pelo solicitante;
- Os relatórios de visita domiciliar deverão ser efetivados logo após a visita, com prazo máximo de 03 dias para finalização e ser encaminhado a coordenadora para providências externas ou internas;
- Relatório de monitoramento será realizado pela Coordenadora mensalmente ou sempre que solicitado pelo órgão gestor;



Associação de Pais e Amigos dos Excepcionais de Bauru/SP

Sede - Avenida José Henrique Ferraz, 20-20 - Residencial Parque Granja Cecília

Bauru - SP | CEP 17054-697

Fone/Fax: (14) 3106-1252

contato@apaedebauru.org.br | www.apaebauru.org.br | f/apaebauru | @apaebauru


Endereço para correspondência - Rua Rodrigo Romeiro, 2-47 - Centro da Cidade

Bauru - SP | CEP 17015-420

Fone (14) 3104-2834



- Demais documentações do serviço tais como: Cadsuas, Censo Suas, Prestação de Contas e afins será de responsabilidade da coordenadora do serviço e auxiliar administrativo;
- Encaminhamentos externos realizados devem seguir com referência e contrareferência e ser acompanhado pelo Serviço Social.



Associação de Pais e Amigos dos Excepcionais de Bauru/SP

Sede - Avenida José Henrique Ferraz, 20-20 - Residencial Parque Granja Cecilia
Bauru - SP | CEP 17054-697
Fone/Fax: (14) 3106-1252


contato@apaedebauru.org.br | www.apaebauru.org.br | f/apaebauru | @apaebauru

Endereço para correspondência - Rua Rodrigo Romeiro, 2-47 - Centro da Cidade
Bauru - SP | CEP 17015-420
Fone (14) 3104-2834



8) Cronograma das Atividades

Atividade	Prazo das atividades/mês												Responsável	
	1	2	3	4	5	6	7	8	9	10	11	12		
Reunião com Equipe Técnica	x	x	x	x	x	x	x	x	x	x	x	x		Coordenadora
Reunião com cuidadores e educadores sociais	x	x	x	x	x	x	x	x	x	x	x	x		Coordenadora
Definir a organização de trabalho da equipe técnica e equipe de apoio	x	x	x	x	x	x	x	x	x	x	x	x		Coordenadora
Reunião com rede socioassistencial	Quando necessário												Coordenadora/Assistente Social e demais técnicas quando solicitado	
Estudo de caso CRAS	Quando necessário												Coordenadora e Assistente Social	
Documentação referente ao Termo de Colaboração	Quando necessário												Coordenadora e Auxiliar Administrativo.	
Documentações gerais: Relatório a rede sócio assistencial, órgão de garantia de direitos, relatório mensal monitoramento, relatórios de visitas encaminhamentos recebidos e enviados etc.	x	x	x	x	x	x	x	x	x	x	x	x	x	Coordenadora (e demais técnicos quando necessário relatório multidisciplinar)
Acompanhamento de todas as atividades e Ações do Serviço	x	x	x	x	x	x	x	x	x	x	x	x	x	Coordenadora
Alimentação dos usuários	x	x	x	x	x	x	x	x	x	x	x	x	x	Nutrição (contrapartida) Cuidadores e Coordenadora



Associação de Pais e Amigos dos Excepcionais de Bauru/SP


Sede - Avenida José Henrique Ferraz, 20-20 - Residencial Parque Granja Cecília
Bauru - SP | CEP 17054-697
Fone/Fax: (14) 3106-1252

contato@apaedebauru.org.br | www.apaebauru.org.br | f/apaebauru | @apaebauru

Endereço para correspondência - Rua Rodrigo Romeiro, 2-47 - Centro da Cidade
Bauru - SP | CEP 17015-420
Fone (14) 3104-2834



Atividades de Lazer com usuários e familiares	x	x	x	x	X	X	x	x	x	x	x	x	x	x	x	Educador Social, Cuidador e Psicóloga.
Atendimento a familiares e cuidadores com atividades socio educativas	x	x	x	x	X	X	x	x	x	x	x	x	x	x	x	Educador Social, Cuidado e Equipe Técnica
Atendimento Pessoa Idosa com atividades socio educativas	x	x	x	x	X	X	x	x	x	x	x	x	x	x	x	Educador Social, Cuidado e Equipe Técnica
Solicitação e efetivação de compras	x	x	x	x	X	X	x	x	x	x	x	x	x	x	x	Coordenadora, Coordenadora Administrativa, Setor de compras, nutricionista e Auxiliar administrativo
Articulação com demais políticas publicas	x	x	x	x	X	X	x	x	x	x	x	x	x	x	x	Coordenadora e Assistente Social
Documentação Prestação de Contas	x				X			X							x	Coordenadora, Coordenadora Administrativa, Auxiliar Administrativo, Financeiro, Compras



Associação de Pais e Amigos dos Excepcionais de Bauru/SP

Sede - Avenida José Henrique Ferraz, 20-20 - Residencial Parque Granja Cecilia

Bauru - SP | CEP 17054-697

Fone/Fax: (14) 3106-1252

contato@apaedebauru.org.br | www.apaebauru.org.br | f/apaebauru | @apaebauru

Endereço para correspondência - Rua Rodrigo Romeiro, 2-47 - Centro da Cidade

Bauru - SP | CEP 17015-420

Fone (14) 3104-2834




9) Impacto Social Esperado

- Acessos aos direitos socioassistenciais;
- Redução e prevenção de situações de isolamento social e de acolhimento institucional;
- Diminuição da sobrecarga dos cuidadores advinda da prestação continuada de cuidados a pessoas com dependência e ou idosas com dependência;
- Fortalecimento da convivência familiar e comunitária;
- Melhoria da qualidade de vida familiar;
- Redução dos agravos decorrentes de situações violadoras de direitos;
- Proteção social e cuidados individuais e familiares voltados ao desenvolvimento de autonomias.

10) Avaliação

A avaliação se faz necessária, para realização do diagnóstico psicossocial e construção plano individual de atendimento.



Associação de Pais e Amigos dos Excepcionais de Bauru/SP

Sede - Avenida José Henrique Ferraz, 20-20 - Residencial Parque Granja Cecília

Bauru - SP | CEP 17054-697

Fone/Fax: (14) 3106-1252

contato@apaedebauru.org.br | www.apaebauru.org.br | @apaebauru | @apaebauru


Endereço para correspondência - Rua Rodrigo Romeiro, 2-47 - Centro da Cidade

Bauru - SP | CEP 17015-420

Fone (14) 3104-2834



Objetivos Específicos	Resultados Esperados	Metas	Indicadores: Qualitativos e Quantitativos	Meios de verificação
<ul style="list-style-type: none"> ✓ Acesso aos direitos socioassistenciais; ✓ Redução e prevenção em situações de isolamento social e de acolhimento institucional; ✓ Diminuição da sobrecarga do cuidador de referência; ✓ Fortalecimento dos vínculos socioafetivos; ✓ Promoção do fortalecimento da função protetiva da família; ✓ Apoio ao exercício do protagonismo e participação social; ✓ Redução dos agravos decorrentes de situações violadoras de direitos Proteção social e cuidados individuais e familiares voltados ao desenvolvimento de autonomias. 	<ul style="list-style-type: none"> ✓ Cumprimento e alcance estabelecidos no plano individual e/ou familiar, bem como o efetivo protagonismo na participação social, autonomia e melhoria de sua qualidade de vida. ✓ Desenvolvimento Físico, Psicológico, Intelectual e Social, através dos recursos socioeducativos 	<p>Até 23 vagas</p>	<ul style="list-style-type: none"> ✓ Índice de pessoas participantes do serviço que tiveram asseguradas as suas demandas; ✓ Índice de atividades com os idosos e suas famílias na OSC e nos equipamentos dos territórios e domicílios; ✓ Índice de usuários encaminhados à rede socioassistencial e demais políticas públicas; ✓ Número de pessoas que aderiram ao atendimento; ✓ Número de pessoas que superaram isolamento social; ✓ Grau de satisfação do usuário nas atividades propostas 	<ul style="list-style-type: none"> ✓ Análise de prontuários; ✓ Entrevistas; ✓ Relatórios; ✓ Depoimentos; ✓ Observação ✓ Lista de Frequência; ✓ Formulário de avaliação; ✓ Reuniões com equipe e família



Associação de Pais e Amigos dos Excepcionais de Bauru/SP

Sede - Avenida José Henrique Ferraz, 20-20 - Residencial Parque Granja Cecília
Bauru - SP | CEP 17054-897
Fone/Fax: (14) 3106-1252

contato@apaedebauru.org.br | www.apaebauru.org.br | [E]/apaebauru | [G]@apaebauru

Endereço para correspondência - Rua Rodrigo Romeiro, 2-47 - Centro da Cidade
Bauru - SP | CEP 17015-420
Fone (14) 3104-2834



11) Recursos do Serviço executado.

11.1. Recursos Físicos

RECURSO FÍSICO	CAPACIDADE DE ATENDIMENTO	QUANTIDADE
Salas de Atendimento	20 usuários	5 Ambientes

Obs.: Espaços compartilhado, citados neste plano com contrapartida.


Possui condições de acessibilidade

Sim (X) Parcialmente () Não possui ()

Possui uma infraestrutura, área física, recursos humanos e materiais, que permite um atendimento de excelência, possibilitando o desenvolvimento do potencial de seus usuários e atendimento de qualidade. Conta com profissionais habilitados e capacitados para desenvolver ações especializadas no atendimento à família e indivíduos com objetivo de flexibilizar as ações protetivas, com articulação com toda a rede de Assistência Social e demais Políticas Públicas e Sistema de Garantia de Direitos.

11.2. Recursos Materiais

DESCRIÇÃO DO MATERIAL PERMANENTE	LOCAL	QUANTIDADE
Fogão Industrial 4 Bocas		01
Geladeira Frost Free 450 Litros		01
Freezer Horizontal		01
Microondas 40 Litros		01
Batedeira Planetária Doméstica		01
Liquidificador Industrial 10 Litros		01
Liquidificador Doméstico 700 W de potência		01



Associação de Pais e Amigos dos Excepcionais de Bauru/SP

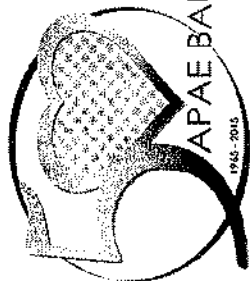
Sede - Avenida José Henrique Ferraz, 20-20 - Residencial Parque Granja Cecília
Bauru - SP | CEP 17054-697
Fone/Fax: (14) 3106-1252

contato@apaedebauru.org.br | www.apaebauru.org.br | f/apaebauru | @apaebauru

Endereço para correspondência - Rua Rodrigo Romeiro, 2-47 - Centro da Cidade
Bauru - SP | CEP 17015-420
Fone (14) 3104-2834



Mesa Inox – Preparo de Alimento		01
Impressora Multifuncional		01
Computador		01
Mesa 5 lugares com cadeiras para usuários		4 jogos
Ventiladores de Parede		04
Mesa e cadeira de escritório		02 jogos
Cadeiras ISO		10
Armários Cozinha		02
Armários Usuários		04
Armários Produtos Limpeza		01
Armários Prontuários		02



Associação de Pais e Amigos dos Excepcionais de Bauru/SP
 Sede - Avenida José Henrique Ferraz, 20-20 - Residencial Parque Granja Cecília
 Bauru - SP | CEP 17054-687
 Fone/Fax: (14) 3106-1252
 contato@apeeдебauru.org.br | www.apeeдебauru.org.br | (3)/apeeдебauru | @apeeдебauru



Endereço para correspondência - Rua Rodrigo Romeiro, 2-47 - Centro da Cidade
 Bauru - SP | CEP 17015-420
 Fone (14) 3104-2834

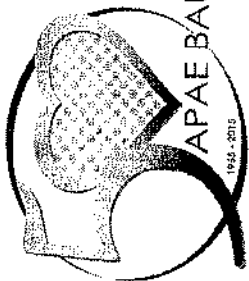
11.3. Recursos Humanos

Nome Completo	Escolaridade[1]	Profissão[2]	Vínculo[3]	Função[4]	Carga Horária Semanal	Salário Bruto	Fonte de Pagamento[5]
Cristiane Carina Fragnan Vieira	Ensino Médio Completo	Profissional de Nível Médio	CLT	Apoio Administrativo	44 h	R\$ 1.501,27	Assistência Social Municipal
Rodrigo Augusto Vasconi	Ensino Médio Completo	Profissional de Nível Médio	CLT	Apoio Administrativo	44 h	R\$ 1.890,90	Assistência Social Municipal

11.4. Contrapartida Institucional¹

Item	Descrição	Valor Mensal	Valor Anual
1	Coord. Manutenção	R\$ 5.620,00	R\$ 67.440,00
1	Financeiro	R\$ 4.090,00	R\$ 49.080,00
1	Assistente DP	R\$ 3.019,00	R\$ 36.228,00
1	Fonocardiólogo (e)	R\$ 3.748,70	R\$ 44.984,42
1	Terapeuta Ocupacional	R\$ 3.748,70	R\$ 44.984,42
1	Porteiro	R\$ 3.019,00	R\$ 36.228,00
1	Telefonista	R\$ 2.642,19	R\$ 31.706,28
1	Ajudante de Cozinha	R\$ 2.642,19	R\$ 31.706,28
1	Cozinheira	R\$ 2.945,36	R\$ 35.344,31
1	Recepcionista	R\$ 2.642,19	R\$ 31.706,28
1	Psicóloga	R\$ 3.748,70	R\$ 44.984,42
1	Prestação de Contas	R\$ 6.585,00	R\$ 79.020,00
1	Nutricionista	R\$ 6.078,00	R\$ 72.936,00
1	Jurístico	R\$ 7.915,00	R\$ 94.980,00
1	Contador	R\$ 6.365,00	R\$ 76.380,00
1	Aux. Comprat	R\$ 5.620,00	R\$ 67.440,00
1	Enfermeiro	R\$ 4.702,00	R\$ 56.424,00
1	Aux. Almotaria	R\$ 3.019,00	R\$ 36.228,00
	Valor Total	R\$ 78.171,03	R\$ 938.052,40

¹ Todos os funcionários que trabalham na OSC deverão estar relacionados neste quadro.



Associação de Pais e Amigos dos Excepcionais de Bauru/SP
 Sede - Avenida José Henrique Ferraz, 20-20 - Residencial Parque Grãfia Ceclia
 Bauru - SP | CEP 17054-697
 Fone/Fax: (14) 3706-1262
 contato@apaedeauru.org.br | www.apaebauro.org.br | [E]apaebauro [C]@apaebauro

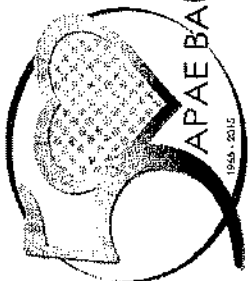


1952-2010
APAE BAURU

Endereço para correspondência - Rua Rodrigo Romeiro, 2-47 - Centro da Cidade
 Bauru - SP | CEP 17015-420
 Fone (14) 3704-2834

12) Detalhamento das despesas com Recursos Humanos

QT	Formação Profissional	CARGO	C/H	Regime Trabalhista	Salário Líquido	FGTS	IRRF	Encargos Sociais Trabalhistas				Total Mensal	Total Ano	
								INSS	Benefícios	13º 1/12	Férias 1/3			Demais Encargos
1	Médio	Auxiliar Administrativo	44 h	CLT	1.389,70	120,10	0,00	111,57	255,00	125,11	41,70	35,86	2.079,04	24.948,44
1	Médio	Auxiliar Administrativo	44 h	CLT	1.746,10	151,27	0,00	144,80	255,00	157,57	52,52	45,17	2.552,44	30.629,29
		TOTAL			3.135,79	271,37	0,00	256,37	510,00	282,68	94,23	81,03	4.631,48	55.577,73
FONTE DE RECURSO MUNICIPAL												0,00	0,00	
FONTE DE RECURSO ESTADUAL												0,00	0,00	



Associação de Pais e Amigos dos Excepcionais de Bauru/SP
 Sede - Avenida José Henrique Ferraz, 20-20 - Residencial Parque Granja Ceclia
 Bauru - SP | CEP 17054-697
 Fone/Fax: (14) 3106-1262
 contato@apaedebauru.org.br | www.apaebauru.org.br | [E]@apaebauru

1963-2012
APAE
BAURU

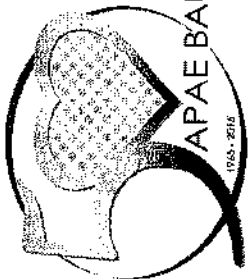
Endereço para correspondência - Rua Rodrigo Romeiro, 2-47 - Centro da Cidade
 Bauru - SP | CEP 17015-420
 Fone (14) 3104-2834



APAE
 Bauru - SP

12.1. Detalhamento das despesas com Materiais de Consumo

	Valor Mensal	Valor Anual
Materiais de Consumo		
Gêneros Alimentícios, Produtos para Lavareria, Materiais de higiene e limpeza, Higiene Pessoal, EPI (Equipamento de Proteção Individual) dos funcionários conveniados, Materiais descartáveis de uso geral, Material de Expediente em geral, Materiais Didático/Pedagógico, Materiais de Informática, Materiais para oficinas Artesanais e sensoriais, Benefícios eventuais para usuários, (Vale-Transporte, Cesta Básica, Uniformes), Manutenção geral e pequenos reparos da APAE, Materiais para manutenção do jardim sensorial, snoezelen, quiosque, horta, parque de recreação e área de convivência social dos usuários, Manutenção da Academia Adaptada, Materiais para reforma de cortinas e toalhas de mesa, Água, Luz, Telefone, Gás Cozinha, Banda larga (internet-provedores), Combustível, Licenciamento e Manutenção (pequenos reparos, subst. de peças, lavagem e funilaria) dos veículos placas: FDK 2695 (Corsa), FWH 0667 (Prisma), DDZ 8631 (Kombi), Manutenção da Piscina (externa e interna), Alimentos para o desenvolvimento de atividades nas oficinas. Material de Copa e Cozinha, Material para Manutenção de Bens Imóveis/Móveis, Material Educativo e Esportivo, Material de prevenção (Luvas/ mascarás / jalecos descartáveis / protetor facial / tapetes sanitizantes / dispenser álcool gel / dispenser sabonete líquido / jaleco de tecido para equipe / cesto de lixo com pedal) Sinalização gráfica (placas / banners / lona), Itens necessários para o desenvolvimento de atividades e comemorações em datas provisionadas (aniversários /pascoa /dias das mães / dia dos pais / festa junina / dia das crianças / dia dos jovens / natal e outras datas mediante calendário). Outros Materiais de consumo contemplados.	868,52	10.422,24
FONTE DE RECURSO MUNICIPAL	868,52	10.422,24
FONTE DE RECURSO FEDERAL	0,00	0,00



Associação de Pais e Amigos dos Excepcionais de Bauru/SP

Sede - Avenida José Henrique Ferraz, 20-20 - Residencial Parque Granja Cecília
Bauru - SP | CEP 17054-697
Fone/Fax: (14) 3106-1252
contato@apaedebauru.org.br | www.apaebauru.org.br | [E]@apaebauru [E]@apaebauru

1963-2016
APAE BAURU

Endereço para correspondência - Rua Rodrigo Romeiro, 2-47 - Centro da Cidade
Bauru - SP | CEP 17015-420
Fone (14) 3104-2834

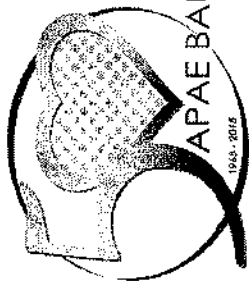


12.2. Detalhamento das despesas com Serviços de Terceiros - Pessoa Jurídica² e Pessoa Física³

	Serviços - Pessoa Jurídica	Valor Mensal	Valor Anual
Exemplos: Serviço Técnico profissional: (especificar qual técnico). Serviço de Telecomunicação: Telefone Fixo (informar operadora) Serviço de Telecomunicação: Telefone Celular (informar operadora) Internet; Serviço de Água e Esgoto - SABESP; Serviço de Energia Elétrica - CPFL		0,00	0,00
	Serviços - Pessoa Física		
Oficineiro (Especificar a qualificação profissional/tipo de oficina) Adequação do Imóvel (Apenas pequenos reparos - especificar qual profissional, exemplo: Pedreiro) Obs: este deverá apresentar RPA			
FONTE DE RECURSO MUNICIPAL		0,00	0,00
FONTE DE RECURSO FEDERAL		0,00	0,00

² OBS: pessoa jurídica é aquela que possui (CNPJ), prestação de serviço.

³ Prestador de Serviço sem CNPJ. Deverá apresentar obrigatoriamente RPA (Recibo de Pagamento Autônomo).



Associação de Pais e Amigos dos Excepcionais de Bauru/SP
 Sede - Avenida José Henrique Ferraz, 20-20 - Residencial Parque Granja Cecilia
 Bauru - SP | CEP 17054-697
 Fone/Fax: (14) 3106-1252
 contato@apaedebauru.org.br | www.apaebauru.org.br | @apaebauru



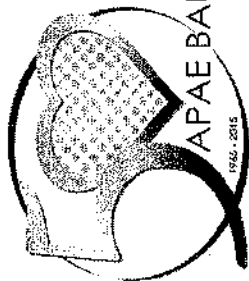
1968-2018
APAE BAURU

Endereço para correspondência - Rua Rodrigo Romeiro, 2-47 - Centro da Cidade
 Bauru - SP | CEP 17015-420
 Fone (14) 3104-2834

13) Cronograma de Desembolso Mensal

FONTE DE RECURSO MUNICIPAL ASSISTENCIA												
	Jan	Fev	Mar	Abr	Mai	Jun	Jul	Ago	Set	Out	Nov	Dez
RECURSOS HUMANOS	4.631,48	4.631,48	4.631,48	4.631,48	4.631,48	4.631,48	4.631,48	4.631,48	4.631,48	4.631,48	4.631,48	4.631,48
CONSUMO	868,52	868,52	868,52	868,52	868,52	868,52	868,52	868,52	868,52	868,52	868,52	868,52
SERVIÇOS DE TERCEIROS	0,00	0,00	0,00	0,00	0,00	0,00	0,00	0,00	0,00	0,00	0,00	0,00
TOTAL	5.500,00	5.500,00	5.500,00	5.500,00	5.500,00	5.500,00	5.500,00	5.500,00	5.500,00	5.500,00	5.500,00	5.500,00

FONTE DE RECURSO FEDERAL ASSISTENCIA												
	Jan	Fev	Mar	Abr	Mai	Jun	Jul	Ago	Set	Out	Nov	Dez
RECURSOS HUMANOS	0,00	0,00	0,00	0,00	0,00	0,00	0,00	0,00	0,00	0,00	0,00	0,00
CONSUMO	0,00	0,00	0,00	0,00	0,00	0,00	0,00	0,00	0,00	0,00	0,00	0,00
SERVIÇOS DE TERCEIROS	0,00	0,00	0,00	0,00	0,00	0,00	0,00	0,00	0,00	0,00	0,00	0,00
TOTAL	0,00	0,00	0,00	0,00	0,00	0,00	0,00	0,00	0,00	0,00	0,00	0,00



Associação de Pais e Amigos dos Excepcionais de Bauru/SP
Sede - Avenida José Henrique Ferraz, 20-20 - Residencial Parque Granja Cecilia
Bauru - SP | CEP 17054-697
Fone/Fax: (14) 3106-1252
contato@apeeдебauru.org.br | www.apeeдебauru.org.br | [E]@apeeдебauru



1962 - 2015
APAE BAURU


Endereço para correspondência - Rua Rodrigo Romelero, 2-47 - Centro da Cidade
Bauru - SP | CEP 17015-420
Fone (14) 3104-2834


14) CRONOGRAMA DE PRESTACAO DE CONTAS

MES	FEV	MAR	ABR	MAI	JUN	JUL	AGO	SET	OUT	NOV	DEZ
DATA DE ENTREGA	15/02/2022	15/03/2022	15/04/2022	15/05/2022	15/05/2022	15/05/2022	15/05/2022	15/05/2022	15/05/2022	15/05/2022	15/05/2022

*** Obs.: Caso a data ocorra em feriado ou final de semana, considerar o próximo dia útil para entrega da prestação de contas.

Bauru, 27 de dezembro de 2021.


Representante legal da OSC
Gisele Aparecida de Camargo Tavares
Presidente


Técnico Responsável
Bianca de Mello Monteiro
Coordenadora Técnica